

## 【GX をオフラインで使用するには】

訪問先でも GX を使って、お客様にモデルや分析結果をお見せしたいのですが。

【GX リッチクライアント版】では、ネットワークから切り離して(オフラインで)利用することが可能です。

本機能の利用には「切り離し」オプションが必要です。

この文書では、GX をオフラインで使用方法と、オフライン状態で編集した棚割モデルをサーバーへ戻す方法を説明します。

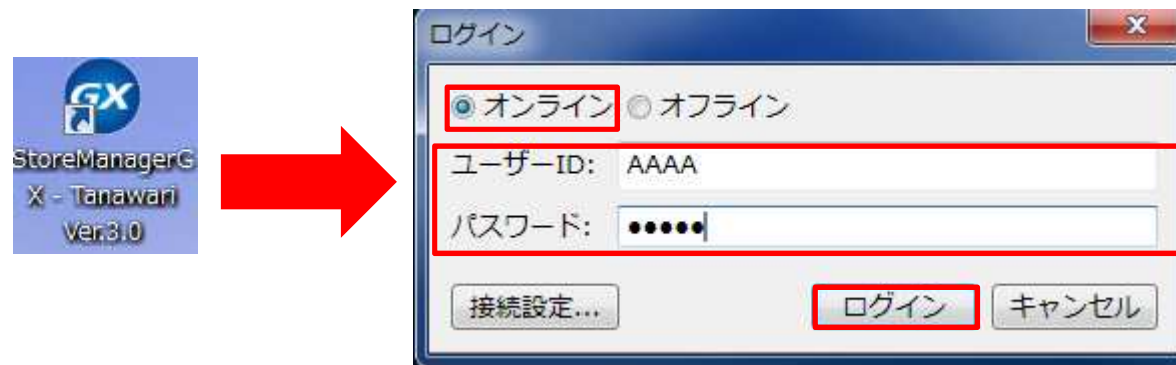
## 目次

1. オフラインで使用する前の準備：データのダウンロード .....	2
2. 棚割モデルをサーバーへ戻す：データのアップロード .....	13
3. 切り離しライセンスの取得確認（オフラインで使用する前に） .....	18

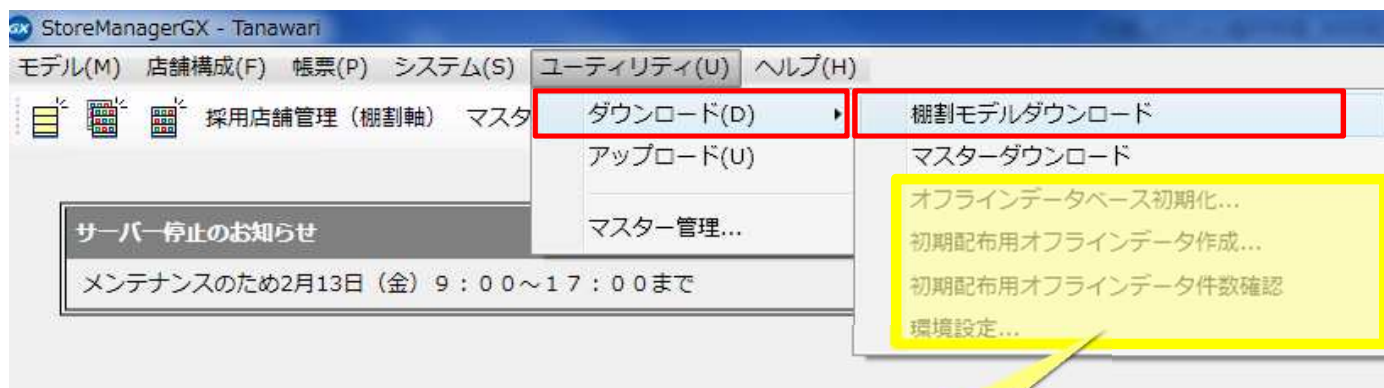
1. オフラインで使用する前の準備：データのダウンロード

(1) ネットワークにコンピューターを接続した状態で GX を起動します。

[ログイン画面]で「オンライン」ラジオボタンを選択していることを確認し、「ユーザーID」、「パスワード」を入力して、「ログイン」ボタンをクリックします。



(2) メニュー[ユーティリティ]-[ダウンロード]-[棚割モデルダウンロード]を選択します。

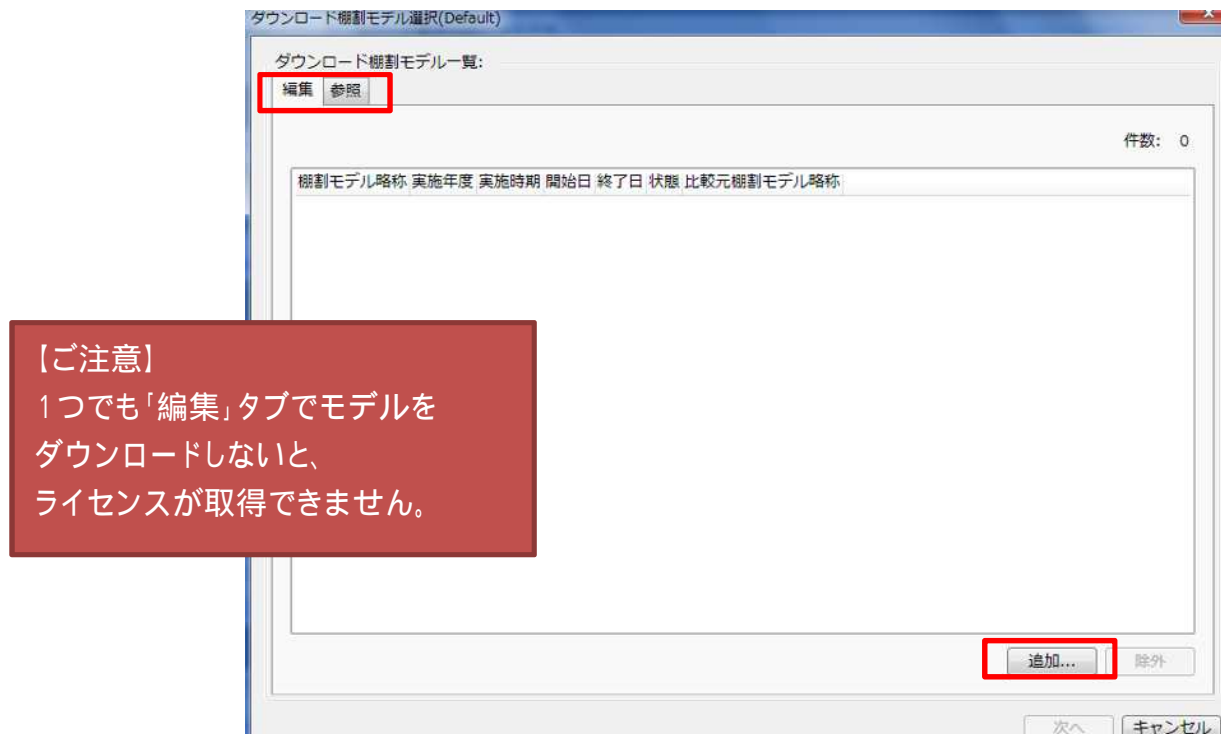


管理者以外  
使用しません

この枠内の項目

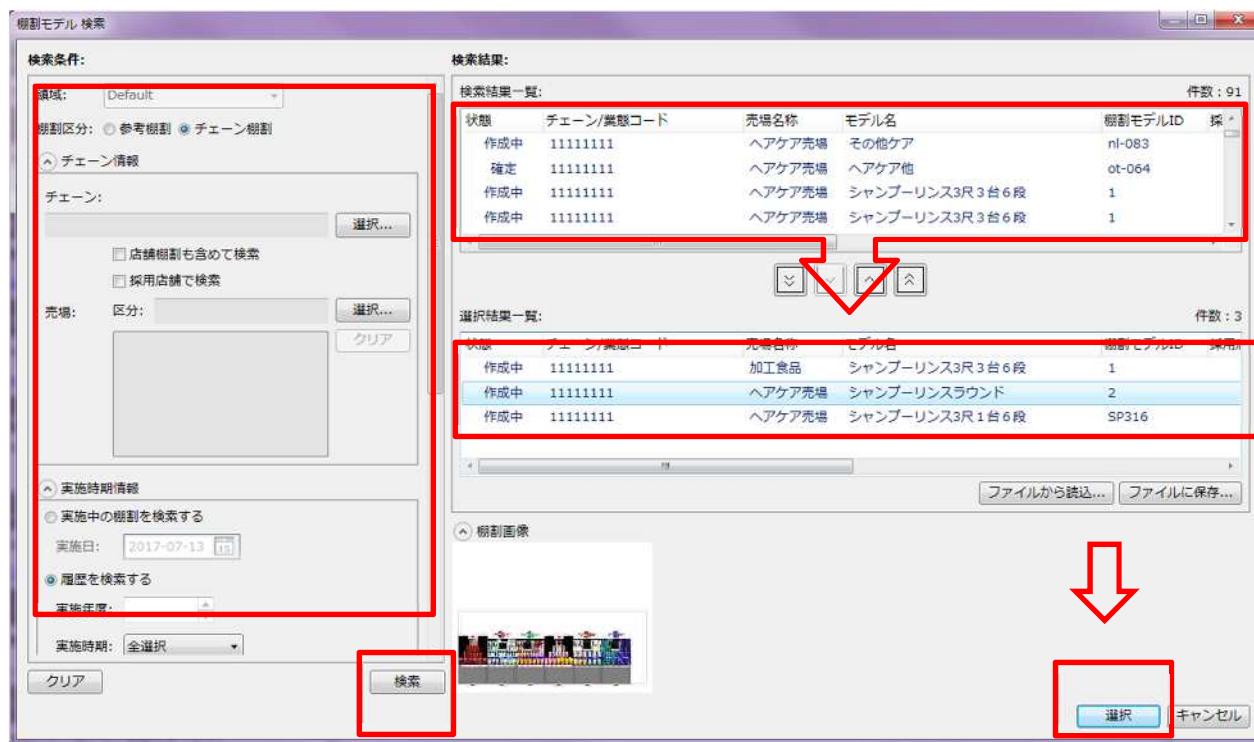
は、管理者以外使用しません。

(3) [ダウンロード棚割モデル選択画面]が表示されます。[編集]タブであることを確認し、「追加」ボタンをクリックします。



[編集]タブにて追加・ダウンロードを行った棚割モデルはオフラインでGXを起動した際に編集を行うことができます。  
[参照]タブにて追加・ダウンロードを行った棚割モデルはオフラインでの編集は行えず、参照のみ行うことができます。

- (4) [棚割モデル検索画面]が表示されます。ダウンロードする棚割モデルを検索します。  
以下の ~ の順番で操作してください。棚割モデルは複数選択も可能です。



検索条件を入力します。(任意)

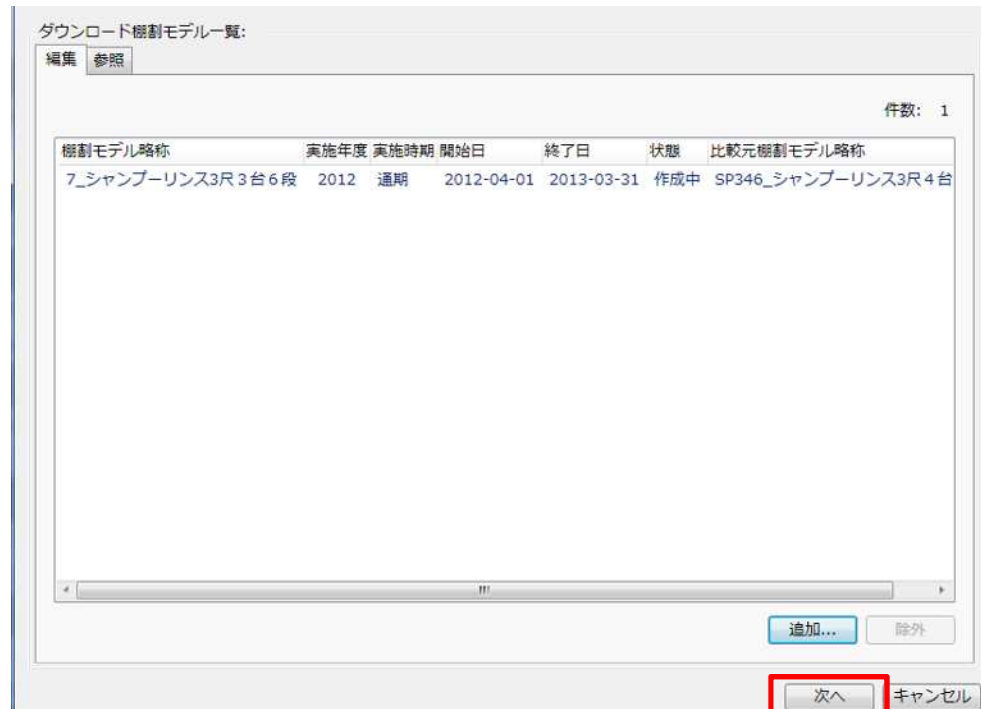
[検索]ボタンをクリックします。

[検索結果一覧]に、検索された棚割モデルが表示されます。ダウンロードするモデルを選択してください。

[ ]ボタンをクリックしてください。選択モデルが[選択結果一覧]に移動します。

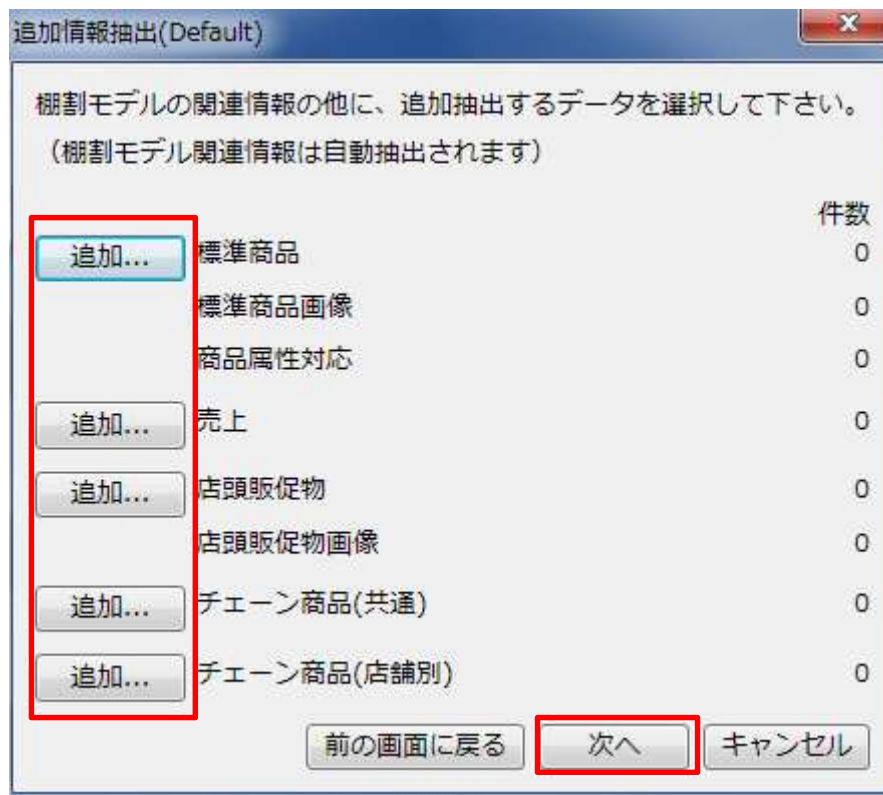
[選択]ボタンをクリックします。

(5) [ダウンロード棚割モデル選択画面]に戻ります。選択した棚割モデルが表示されます。[次へ]ボタンをクリックします。



(6) [追加情報抽出画面]が表示されます。

ダウンロードする棚割モデルの関連情報の他に、追加（商品情報、売上情報など）でダウンロードしたいデータを選択することができます。ダウンロードしたい情報のそれぞれの[追加]ボタンをクリックし、データを抽出した上で[次へ]ボタンをクリックします。



(7) [ダウンロードパスワード設定画面]が表示されます。

「パスワード」、「パスワード(確認入力)」の両方を入力し、[次へ]ボタンをクリックします。



**【ご注意】**

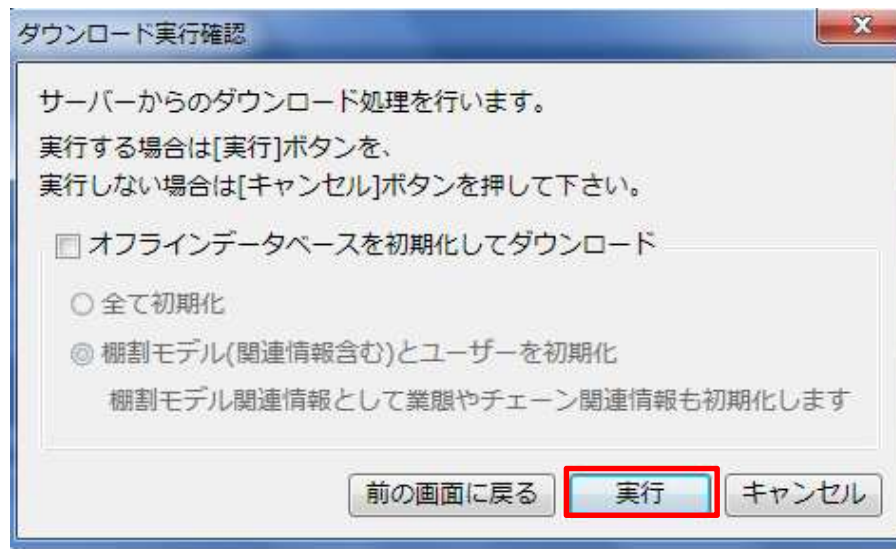
ここで入力するパスワードは、  
ネットワークから切り離してGXを使用するとき  
起動時に入力するパスワードとなりますので、  
忘れないよう注意してください。

パスワードは半角英数で20文字までです。

パスワードでは大文字・小文字が区別して認識されます。



(8) [ダウンロード実行確認画面]で、[実行]ボタンをクリックします。



**【ご注意】**

[オフラインデータベースを初期化してダウンロード]、  
[全て初期化]は、データベースが初期化されますので、  
管理者の指示で使用して下さい。

**[オフラインデータベースを初期化してダウンロード]チェックボックス**

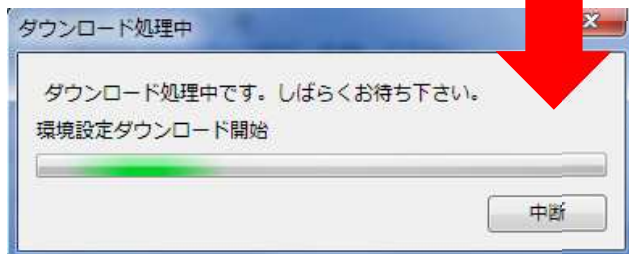
ダウンロードの際、ローカルデータベースを初期化するかどうかを指定します。

**[全て初期化]ラジオボタン**

選択した場合、ダウンロード実行時に、現在オフラインデータベースに存在しているデータが全て初期化されます。

**[棚割モデル(関連情報含む)とユーザーを初期化]ラジオボタン**

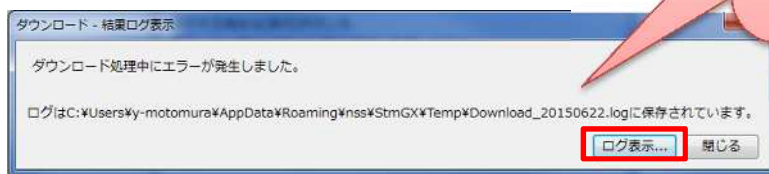
選択した場合、ダウンロード実行時に、現在オフラインデータベースに存在しているデータのうち、棚割モデルとその関連情報やユーザーが初期化されます。



【正常終了】ダウンロードモデルとして選択した  
棚割モデルに比較元モデルが割り付いていた場合は、  
その比較元棚割モデルも  
自動的にダウンロードされます。  
その際のダウンロード種別は参照ダウンロードです。

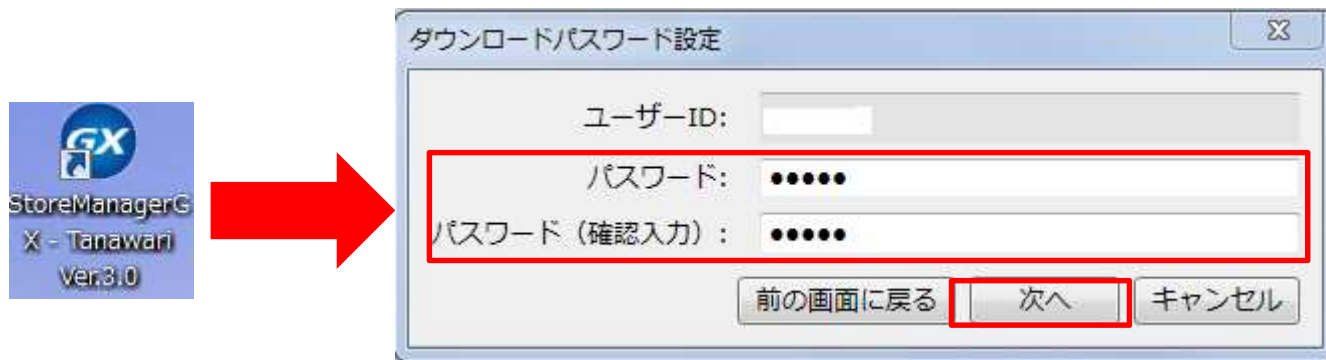


【エラー終了】エラーメッセージ  
「ダウンロード処理中にエラーが発生しました」の場合、  
[ログ表示]ボタンでログ内容を管理者に  
報告してください。

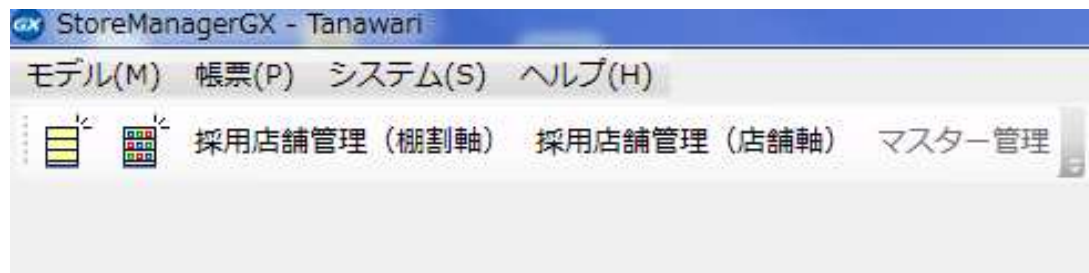


(9) オフライン状態での GX の起動

[ログイン画面]で[オフライン]ラジオボタンを選択し、ダウンロード時設定したパスワードを入力します。



(10) GX がオフラインで起動します。



**【ご注意】**

切り離れた状態で有効期限が経過しますと、オフラインでの起動ができなくなります。  
注意してください。尚、有効期限が経過しても、  
ダウンロード中のモデルデータが自動的に消去されることはありません。  
オンライン環境にて編集モデルをアップロードすると、通常通り使用することができます。

サーバーから情報をダウンロードし、オフラインで GX を起動する場合、切り離し時専用メニューが表示されます。また、一部の機能は抑止された状態となり使用できません。

抑止されるメニュー

【アプリケーションメイン】画面

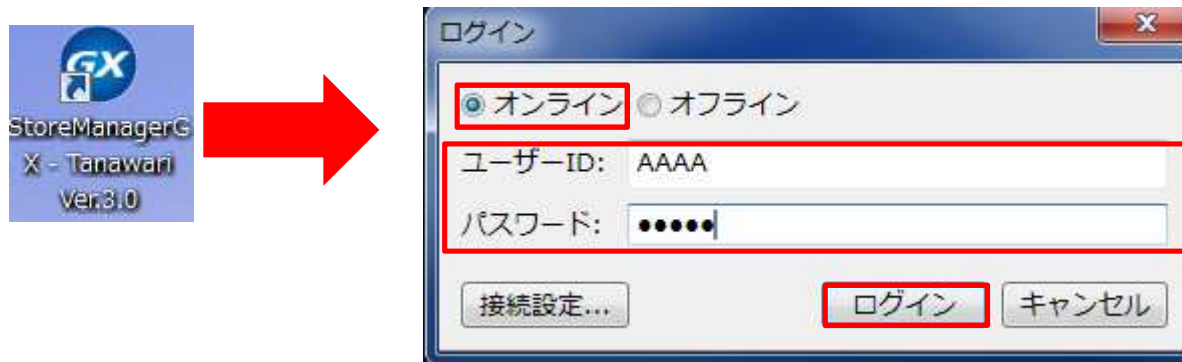
〔ユーティリティ〕メニュー、〔マスター管理〕

上記で指定されているメニューにサブメニューがある場合は、それらも全て抑止されます。

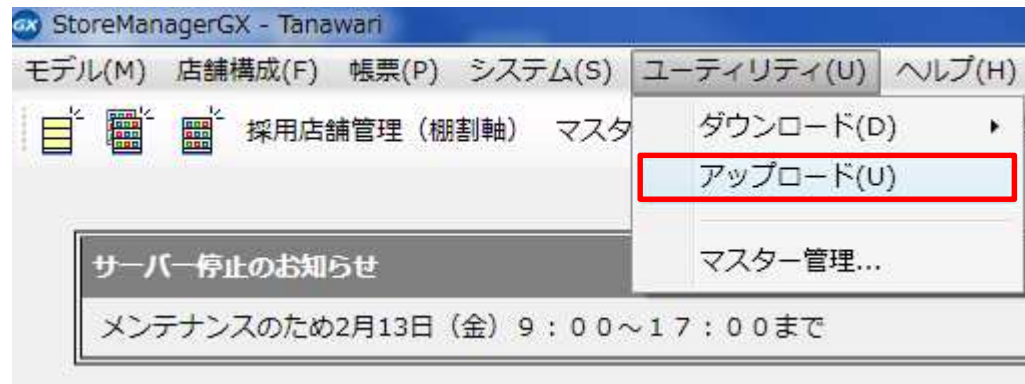
## 2. 棚割モデルをサーバーへ戻す：データのアップロード

(1) ネットワークにコンピューターを接続した状態で GX を起動します。

[ログイン画面]で[オンライン]ラジオボタンを選択していることを確認し、[ユーザーID]、[パスワード]を入力して、[ログイン]ボタンをクリックします。

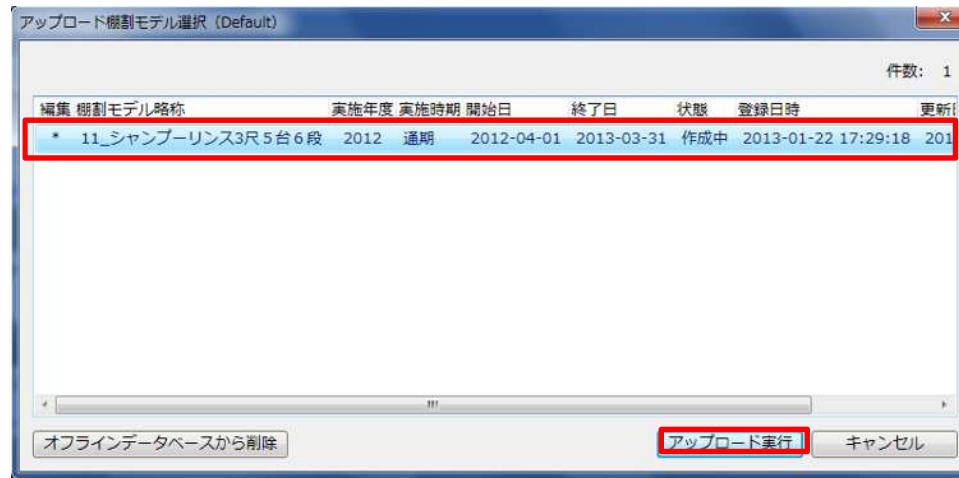


(2)メニュー[ユーティリティ]-[アップロード]を選択します。



(3)[アップロード棚割モデル選択画面]が表示されます。

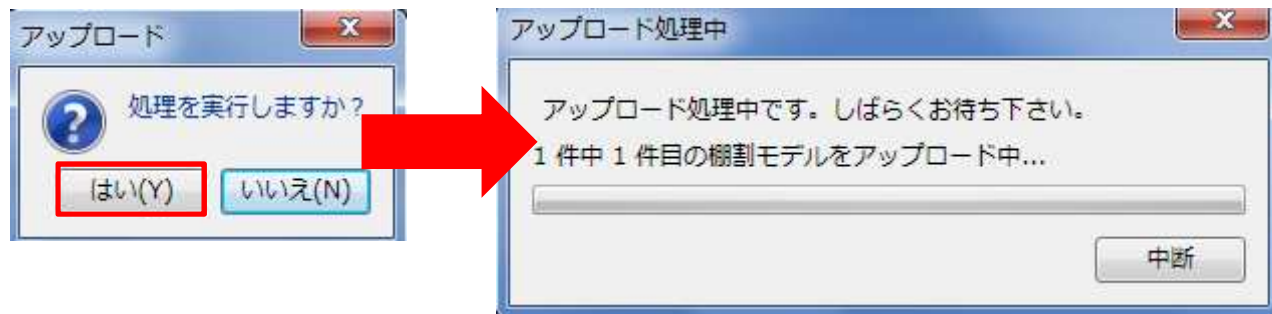
アップロードする棚割モデルのリストが表示されますので適切なものを選択し、[アップロード実行]ボタンをクリックします。



**【ご注意】**

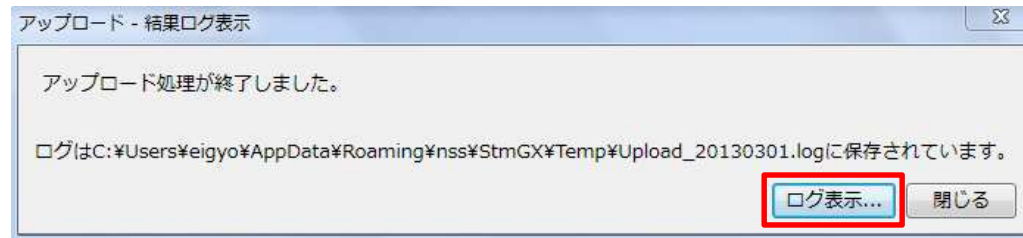
すべてのモデルをアップロード  
または[オフラインデータベースから削除]しないと、  
次回のダウンロード時に切り離しライセンスを取得する  
ことができず、GX が起動できません。

(4)[アップロード画面]が表示されます。[はい]をクリックします。





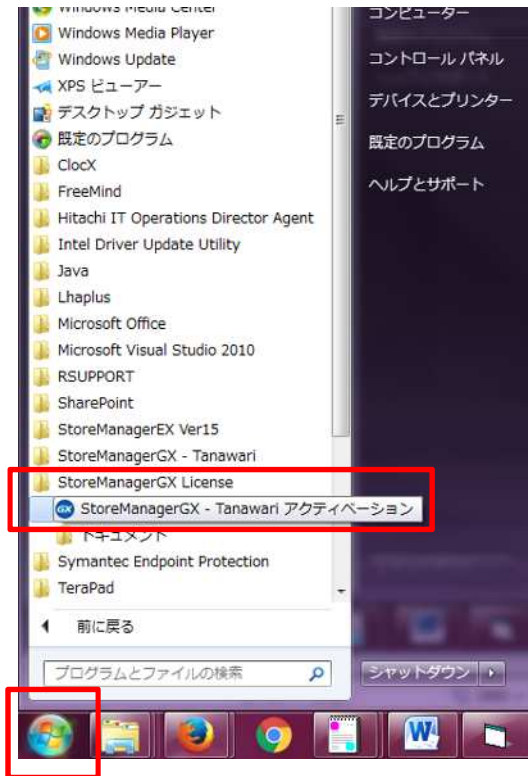
(5) アップロードが終了します。ログの確認をお願いいたします。



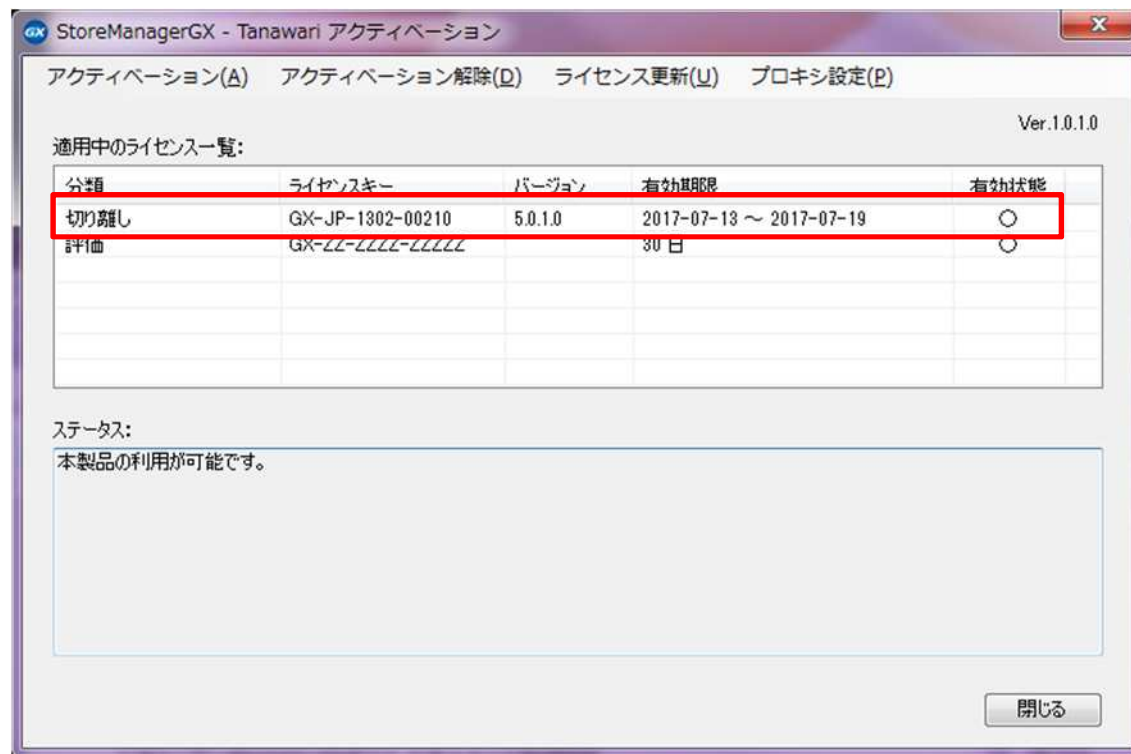
エラーメッセージ「アップロード処理中にエラーが発生しました。」の場合[ログ表示]ボタンでログ内容を管理者に報告して下さい。

### 3. 切り離しライセンスの取得確認（オフラインで使用する前に）

(1)[スタートボタン(画面左下 Windows ボタン)]-[すべてのプログラム]-[StoreManagerGX License]-[StoreManagerGX - Tanawari アクティベーション]を選択します。



- (2) [StoreManagerGX - Tanawari アクティベーション画面]が表示されます。ライセンス一覧を確認してください。  
「切り離し」というライセンスが表示されていれば、切り離しライセンスの取得は成功しています。  
有効期限を確認の上、オフラインでの利用を開始してください。



## ご 注 意

本ソフトウェアおよび本ソフトウェアに付属するマニュアルおよびヘルプ（以降各マニュアルと表記します）の著作権は、日本総合システム株式会社にあります。

本ソフトウェアおよび各マニュアルの一部または全部を無断で使用、複製することはできません。

本ソフトウェアおよび各マニュアルを運用した結果の影響については、いっさい責任を負いかねますのでご了承ください。

本ソフトウェアの仕様および各マニュアルの内容は、将来予告なしに変更することがあります。

*StoreManager*は日本総合システム株式会社の日本における登録商標です。

Tanawariは日本総合システム株式会社の中華人民共和国における登録商標です。

Microsoft, Windows, .NET FrameworkおよびSQL Serverは、米国Microsoft Corporationの、米国およびその他の国における登録商標です。

OracleとJavaは、Oracle Corporation およびその子会社、関連会社の米国およびその他の国における登録商標です。

Firebirdは、Firebird Foundation Incorporated.の登録商標です。

文中の社名、商品名等は各社の商標または登録商標である場合があります。

Copyright © 2017 日本総合システム株式会社

*StoreManagerGX* Version5.2 FAQ 簡易操作マニュアル

第 1 版 第 1 刷

発行日 2017年11月

発行者 日本総合システム株式会社