

【特定の商品群を強調表示するには】

特定の商品群を、常に強調表示しておくことはできますか？

[売上分析]の「拡張分析」機能を用いることで、モデル編集画面上で指定した JAN コード群を常に強調表示(色付け)しておくことができるようになります。

本機能のご利用には、「売上分析」オプションが必要です。

目次

1. 設定ファイルの準備.....	2
2. 設定ファイルの取込み.....	3
3. 拡張分析情報の表示.....	9
4. 拡張分析情報の帳票出力.....	12
5. 【GXVer11 以降】 拡張分析ファイルの読込が改善されました.....	15

1. 設定ファイルの準備

- (1) 拡張分析を設定するテキストファイルを準備します。
メモ帳などで準備すると、JAN コードの文字化けを防いで簡単に編集作業を行うことができます。

拡張分析.csv - メモ帳

ファイル(F) 編集(E) 書式(O) 表示(V) ヘルプ(H)

JANコード,グループ(仮)

4912345678901,特定

4912345678902,特定

4912345678903,追加

4912345678904,特定

4912345678905,追加

1 行目: タイトル行
2 行目以降: データ行
1 カラム目: JAN コード
2 カラム目: グループ分けするキーとなる値(任意の値)
を記述します。
この例の場合、「特定」「追加」の二色で強調表示されます。

メモ帳で作成することで、
JAN コードの文字化けを防いで
簡単に編集できます。

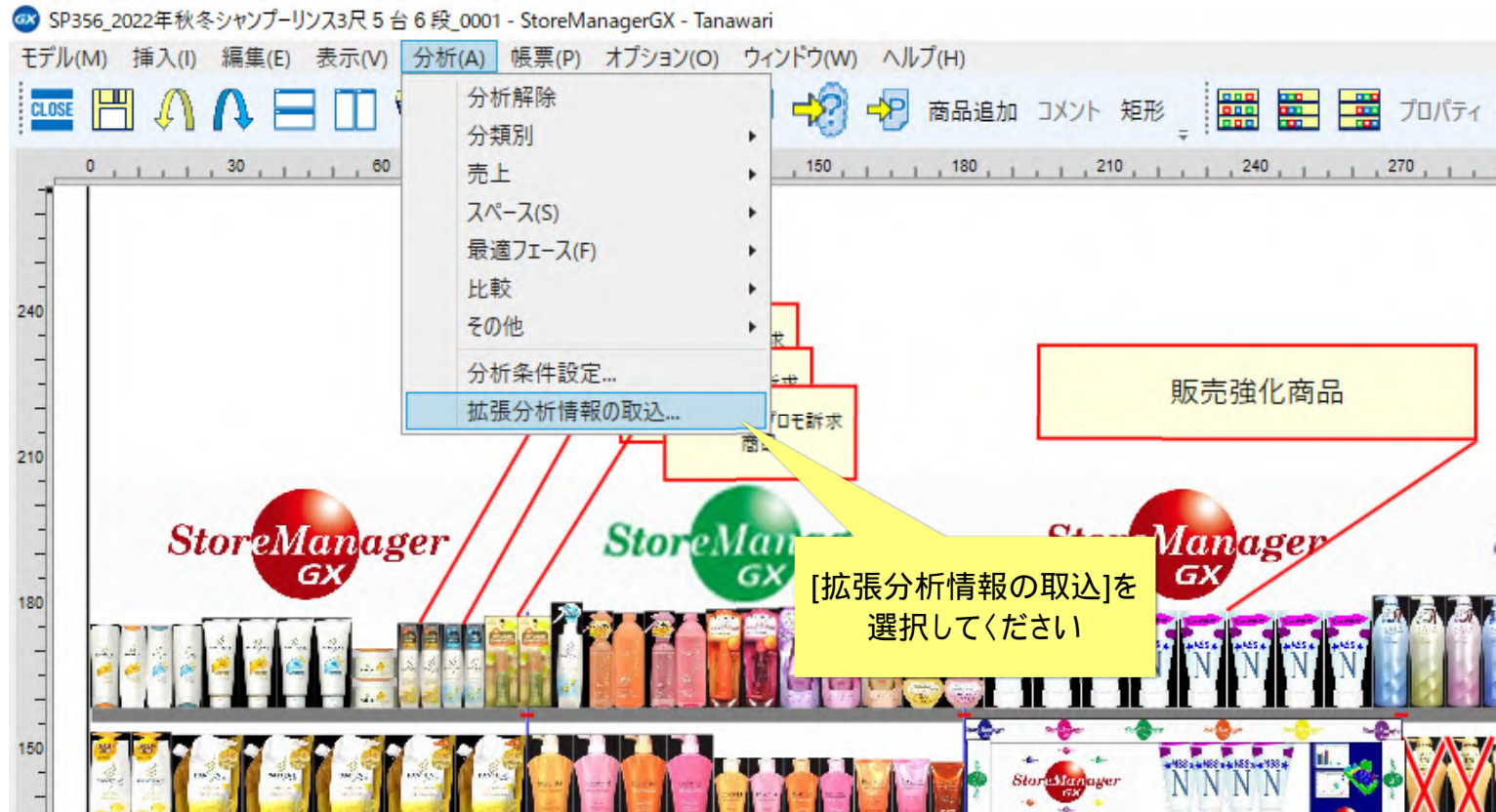
メモ帳などでの編集は、FAQ「CSV ファイルを確認・編集するときは」の項目を参照してください。

Excel を用いた編集は、FAQ「レコードフォーマット集について」の項目より、「VI.CSV 標準形式データファイルの取り扱いについて」を参照してください。

ファイルはいずれも「CSV」形式で保存します。

2. 設定ファイルの取込み

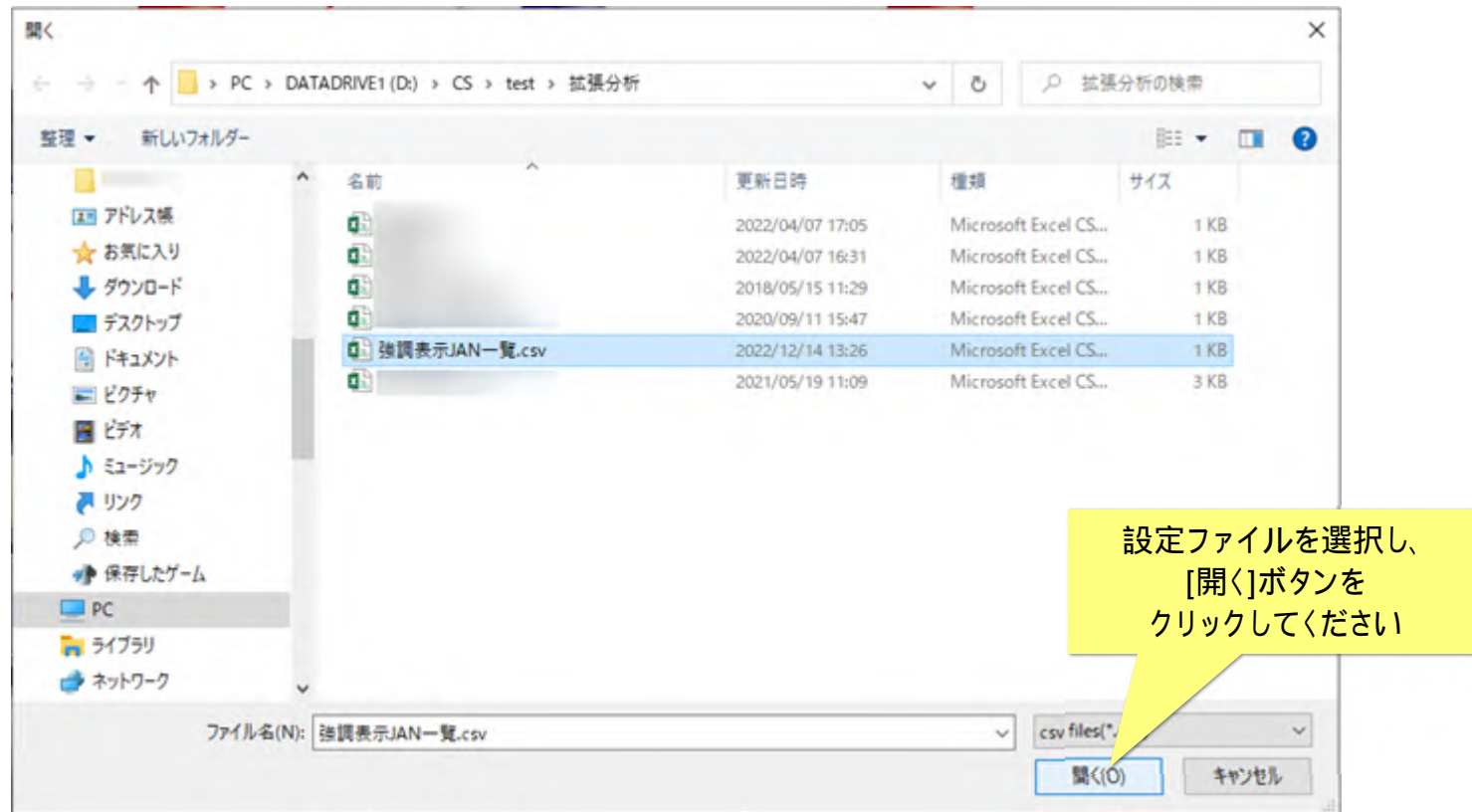
- (1) 強調表示を行う対象のモデルを開きます。
モデル編集画面メニュー[分析]-[拡張分析情報の取込]を選択します。



(2) [拡張分析情報入力画面]が表示されます。ファイル「参照」ボタンをクリックします。

[参照]ボタンをクリックしてください

(3) [開く画面]が表示されます。拡張分析用に用意した設定ファイルを選び、[開く]ボタンをクリックします。



- (4) [拡張分析情報入力画面]に戻ります。[データプレビュー]にファイルの中身が表示されます。内容に問題がなければ、[取込]ボタンをクリックします。

拡張分析情報入力

データプレビュー:

JAN	備考
4902430178235	特定
4902430176934	特定
4902430176941	特定
4902430176958	特定
4901301244598	特定
4901301244604	特定

ファイル指定

ファイル: D:\CS\test\拡張分析\強調表示JAN一覧.csv 参照...

文字コード: Shift_JIS

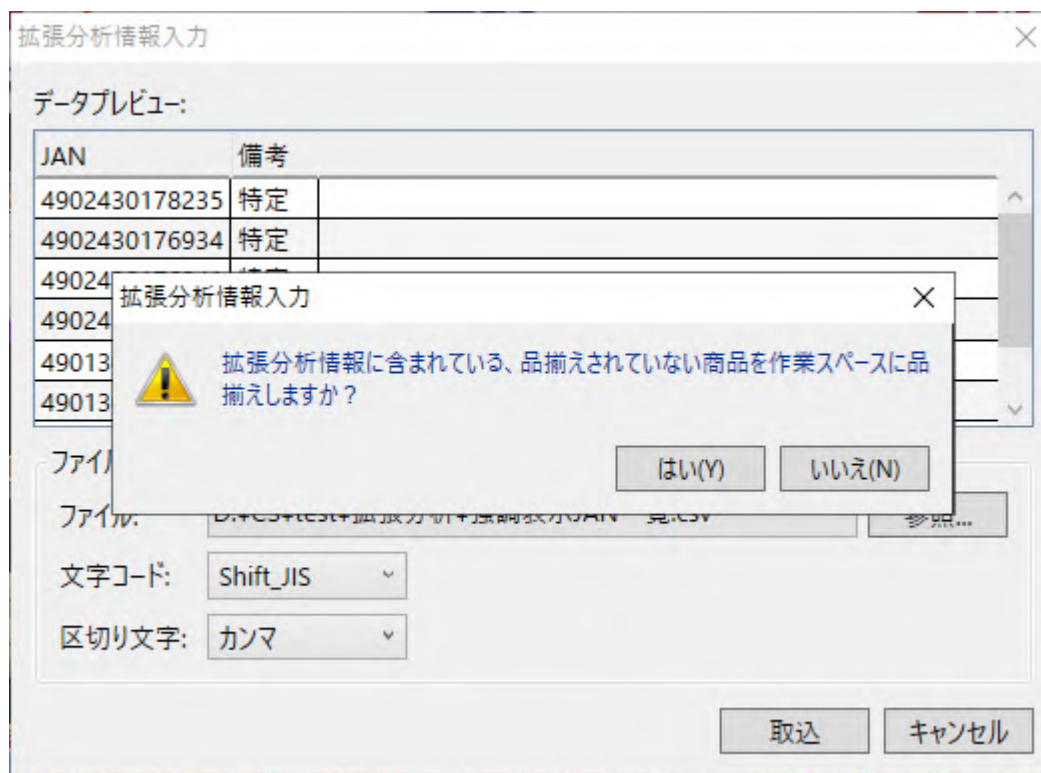
区切り文字: カンマ

取込 キャンセル

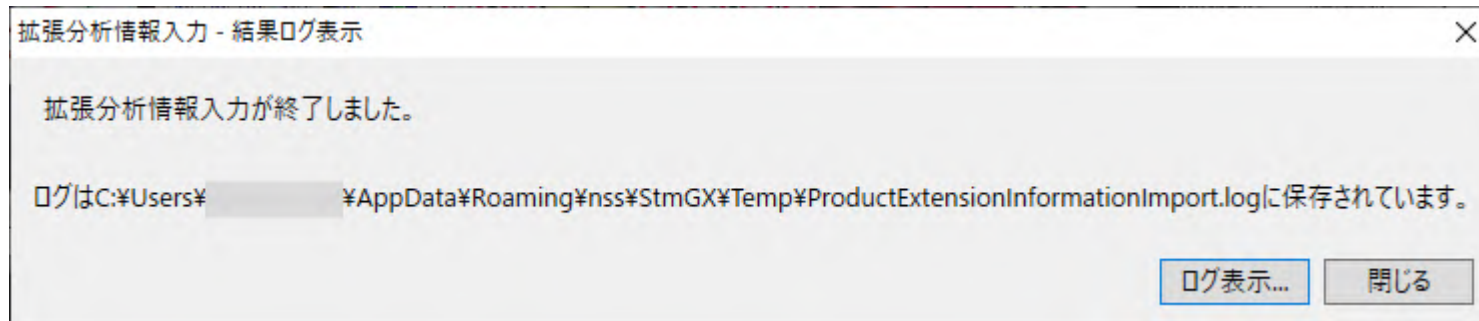
選択ファイルの内容が表示されます

[取込]ボタンをクリックします

- (5) [拡張分析情報入力画面]の警告が表示されたら、適切な処理を選択してください。
- [はい]設定ファイル内に、陳列されていない商品があった場合には、作業スペースに商品を配置します。
- [いいえ]設定ファイル内に、陳列されていない商品があった場合にも、作業スペースに商品を配置しません。

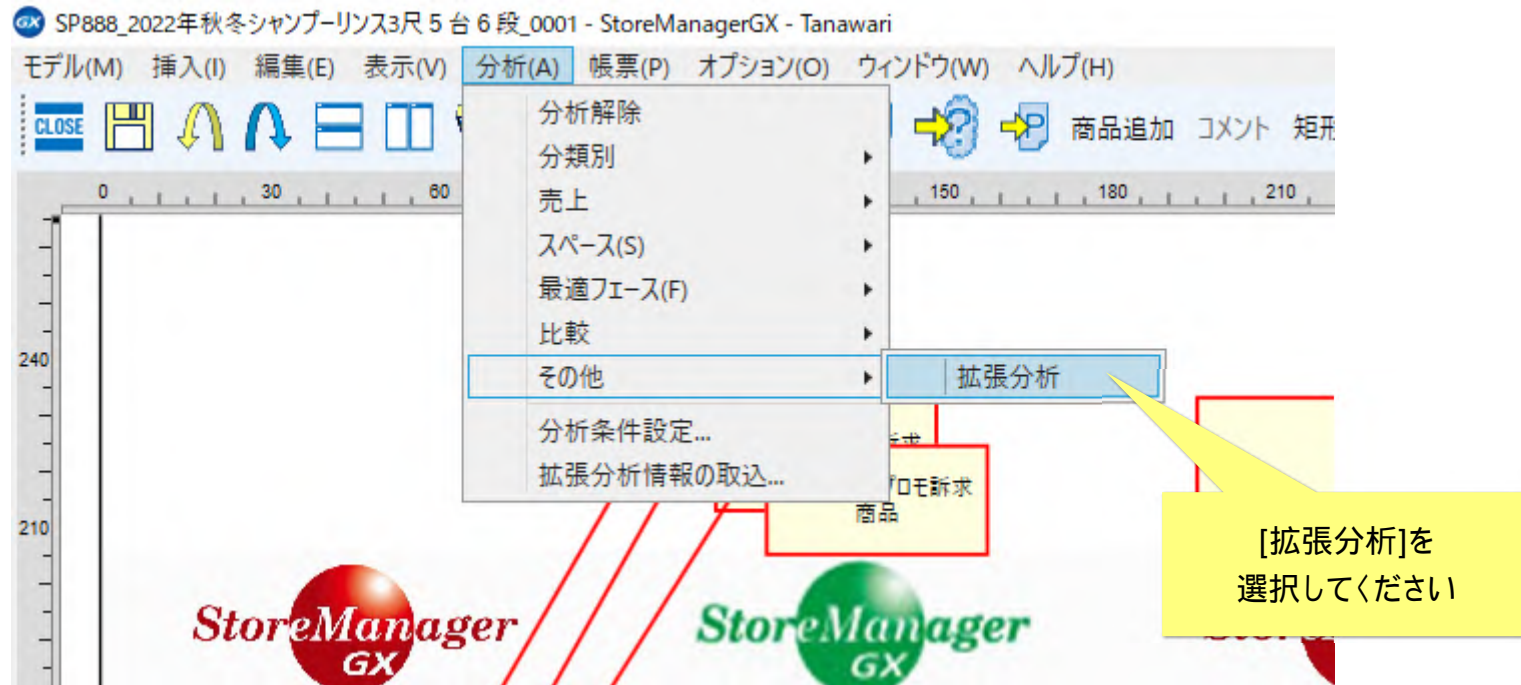


- (6) 設定ファイルのインポート処理が始まります。終了すると[拡張分析情報入力-結果ログ表示画面]が表示されます。[ログ表示]ボタンをクリックし、結果を確認してください。



3. 拡張分析情報の表示

(1) 読み込んだ拡張分析情報を表示します。メニュー[分析]-[その他]-[拡張分析]を選択します。



(2) [拡張分析情報選択画面]が表示されます。一覧から項目行を選択し、[選択]ボタンをクリックします。

設定ファイルから読み込んだ
項目が表示されます。
表示したい行を選択します



[選択]ボタンを
クリックします

(3) 分析結果が表示されます。

分析結果一覧

分析色	備考	アイテム数
■	特定	
■	追加	2
■	その他	166

項目設定...
色設定...

POS設定情報:
POS1:
POS2:

グラフ ▼ 条件設定... 再分析 終了

設定ファイルにある JAN コードと合致するものを、項目ごとにカウントしそれぞれ強調表示します

設定ファイルにない JAN コードは、「その他」として表示されています

設定ファイルにある JAN コードの位置に、指定した項目ごとに色を変えて強調表示します。

4. 拡張分析情報の帳票出力

(1) 拡張分析の分析結果は、帳票に出力することも可能です。

例えば陳列台帳の場合は、[陳列台帳 - 詳細設定画面]で設定を行います。



陳列台帳の出力についてはFAQ「陳列台帳の出力項目設定(ID:00086)」の項目を参照してください。

- (2) [未選択項目]一覧に現在読み込み済みの拡張分析項目が表示されます。
拡張分析項目を[選択済項目]一覧に追加します。

陣列台帳 - 詳細設定

ページ 余白 ヘッダー 出力項目 出力設定

項目選択
項目の種類: 拡張分析項目

未選択項目:

項目名	幅(r)
備考	

選択済項目:

種類	項目名	
通常	ゴンドラとか	8
通常	段	8
通常	位置	8
通常	フェース数	12
通常	在庫数量	8
通常	JANコード	23
通常	メーカー名	21

[>]をクリックしてください

[未選択項目]一覧に表示された拡張分析項目を選択します

[選択済項目]一覧に拡張分析項目が追加されます

幅(mm): 170 / 190

レイアウト読込... レイアウト保存... 設定 キャンセル

(3) 陳列台帳を出力すると、拡張分析項目が出力されます。

2022年秋冬キャンペーン3尺5台6段 陳列台帳.xlsx - Excel

A	B	C	D	E	F	G	H	I	J
22	1	5	1	1	6	4902430176006	P&G	パンテーンプロV エキストラダメージケアCD	-
23	1	5	2	1	6	4902430176009	P&G	パンテーンプロV エキストラダメージケアSP	-
24	1	5	3	3	15	4902430280259	P&G	パンテーン エクサメーヅケアSP詰替350ml	-
25	1	5	4	2	10	4902430280266	P&G	パンテーン エクサメーヅケアCD詰替350g	-
26	1	6	1	1	3	4902430176040	P&G	パンテーンプロVエキストラダメージケアコンディ200g	-
27	1	6	2	1	3	4902430176067	P&G	パンテーンエキストラダメージケアSP200ml	-
28	1	6	3	1	3	4902430176064	P&G	パンテーン シルキースムースケア SP 200ml	-
29	1	6	4	1	3	4902430176118	P&G	パンテーン シルキースムースケア CD 200g	-
30	1	6	5	2	6	4902430176439	P&G	パンテーンプロVエクサメーヅトリートメント180g	-
31	1	6	6	2	6	4902430176446	P&G	パンテーン シルキースムーストリートメント180g	-
32	1	6	7	1	6	4902430178235	P&G	パンテーンPRO-V ディープリペアヘアマスク	-特定
33	1	6	8	2	6	4902430176834	P&G	パンテーン プロバイ ディープリペアエッセンス	-特定
34	1	6	9	2	6	4902430176941	P&G	パンテーン プロバイ シルキースムースエッセンス	-特定
35	1	6	10	2	6	4902430176858	P&G	パンテーン プロバイ ナイトエステセラム	-特定
36	2	1	1	1	3	4902111721514	ユニリーバ・ジャパン	(複)LUX スーパーリッチシャインシャンプー 替	-
37	2	1	2	2	16	4902111721521	ユニリーバ・ジャパン	LUX スーパーリッチシャインコンディショナー 替	-
38	2	1	3	2	16	4902111721569	ユニリーバ・ジャパン	LUX スーパーダメージリペアシャンプー 替	-
39	2	1	4	2	16	4902111721576	ユニリーバ・ジャパン	LUX スーパーダメージリペアコンディショナー 替	-
40	2	1	5	2	24	4901301255882	花王	(複)アジエンス 軽やかスームスタイプSP つめかえ用	-
41	2	2	1	1	9	4902111721651	ユニリーバ・ジャパン	LUX スーパーリッチシャイン美容液TR GA	-
42	2	2	2	1	9	4902111721668	ユニリーバ・ジャパン	LUX スーパーリッチシャイン美容液TR KA	-
43	2	2	3	1	10	4902111721644	ユニリーバ・ジャパン	LUX スーパーリッチシャイン美容液ヘアパック	-
44	2	2	4	1	6	4902111721361	ユニリーバ・ジャパン	LUX スーパーダメージリペアシャンプー	-
45	2	2	5	1	6	4902111721378	ユニリーバ・ジャパン	LUX スーパーダメージリペアコンディショナー	-
46	2	2	6	1	9	4902111721365	ユニリーバ・ジャパン	LUX スーパーダメージリペア集中補修TR	-
47	2	2	7	1	10	4902111721552	ユニリーバ・ジャパン	LUX スーパーダメージリペアコンディショナー	-
48	2	2	8	1	10	4902111721675	ユニリーバ・ジャパン	LUX スーパーダメージリペア集中補修ヘアパック	-
49	2	2	9	2	18	4901301255821	花王	(複)アジエンス しっとりリッチタイプSP つめかえ用	-
50	2	3	1	3	20	4901301251343	花王	(複)エッセンシャル リッチプレミアムCD つめかえ用	-
51	2	3	2	4	20	4901301251350	花王	エッセンシャル ニュアンスエアリーCD つめかえ用	-
52	2	3	3	1	5	4901301255807	花王	アジエンス しっとりリッチタイプシャンプー ボンブ	-
53	2	4	1	3	15	4901301251268	花王	エッセンシャル リッチプレミアムSP つめかえ用	-
54	2	4	2	3	15	4901301251275	花王	エッセンシャル ニュアンスエアリーSP つめかえ用	-

特定の商品で、
付与されていた拡張分析情報
が出力されます。

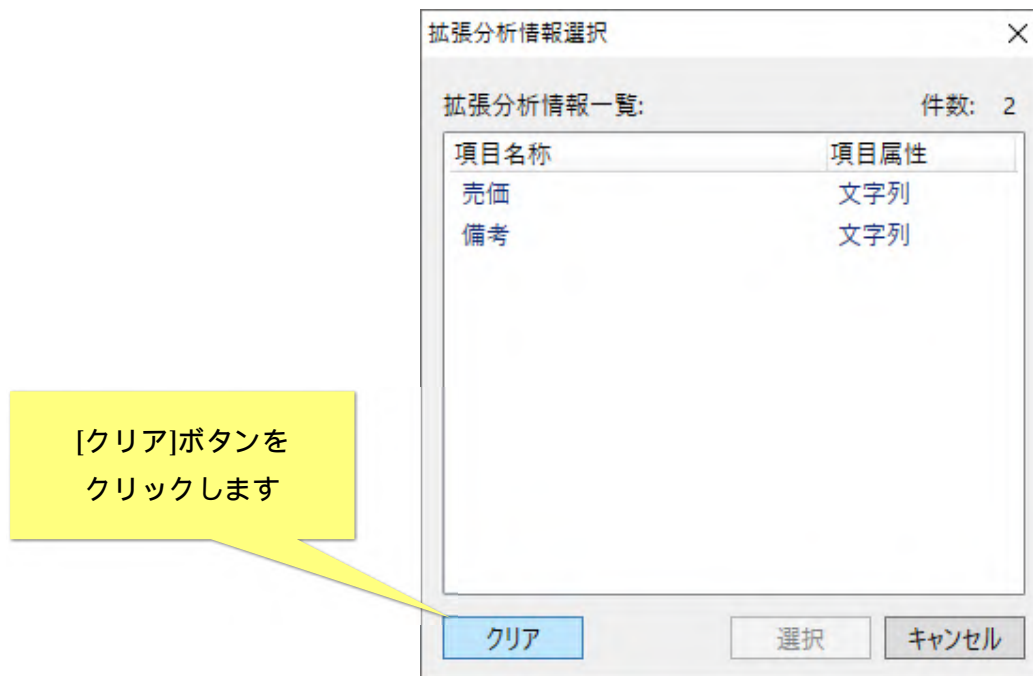
5. 【GXVer11以降】拡張分析ファイルの読込が改善されました

(1) 拡張分析に関し、従来はモデルを開くと、必ず拡張分析ファイルの読込から操作を開始する必要がありました。

【GXVer11】からは、当該モデルで使用した拡張分析ファイルの読込情報は保存されるようになりました。

「2.設定ファイルの読込」を行わず、すぐに「3.拡張分析情報の表示」や「4.拡張分析情報の帳票出力」を行うことが可能です。

(2) 「3.拡張分析情報の表示」時に「クリア」ボタンをクリックすると、読込み済みの拡張分析情報が初期化されます。



ご注意

本ソフトウェアおよび本ソフトウェアに付属するマニュアルおよびヘルプ（以降各マニュアルと表記します）の著作権は、日本総合システム株式会社にあります。

本ソフトウェアおよび各マニュアルの一部または全部を無断で使用、複製することはできません。

本ソフトウェアおよび各マニュアルを運用した結果の影響については、いっさい責任を負いかねますのでご了承ください。

本ソフトウェアの仕様および各マニュアルの内容は、将来予告なしに変更することがあります。

*StoreManager*は日本総合システム株式会社の日本における登録商標です。

Tanawariは日本総合システム株式会社の中華人民共和国における登録商標です。

Microsoft, Windows, .NET FrameworkおよびSQL Serverは、米国Microsoft Corporationの、米国およびその他の国における登録商標です。

OracleとJavaは、Oracle Corporation およびその子会社、関連会社の米国およびその他の国における登録商標です。

Firebirdは、Firebird Foundation Incorporated.の登録商標です。

文中の社名、商品名等は各社の商標または登録商標である場合があります。

Copyright © 2023 日本総合システム株式会社

StoreManagerGX Version11.0 FAQ 簡易操作マニュアル

第1版

発行日 2023年12月

発行者 日本総合システム株式会社