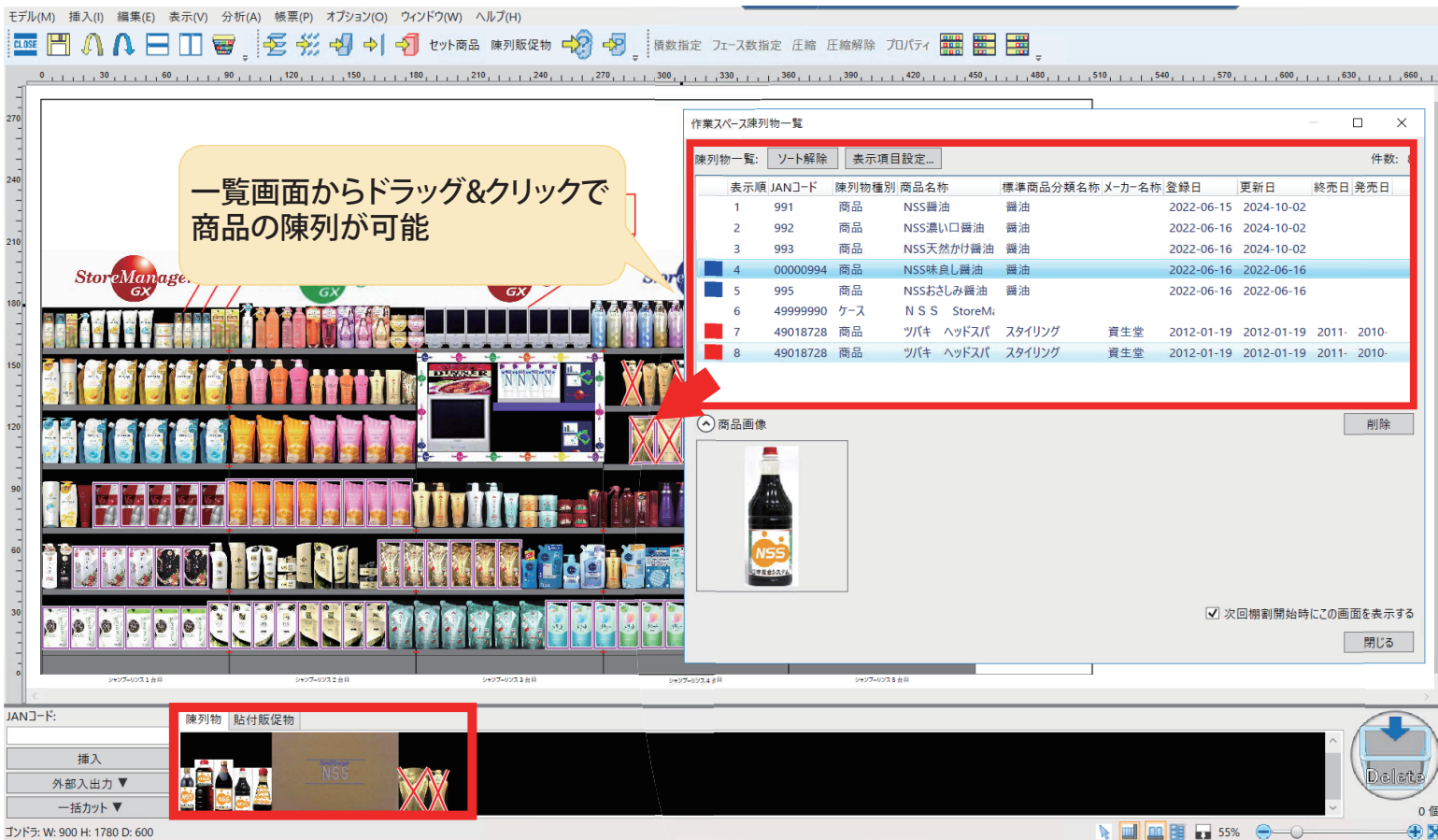




作業スペースの商品一覧表示

[棚割編集機能]

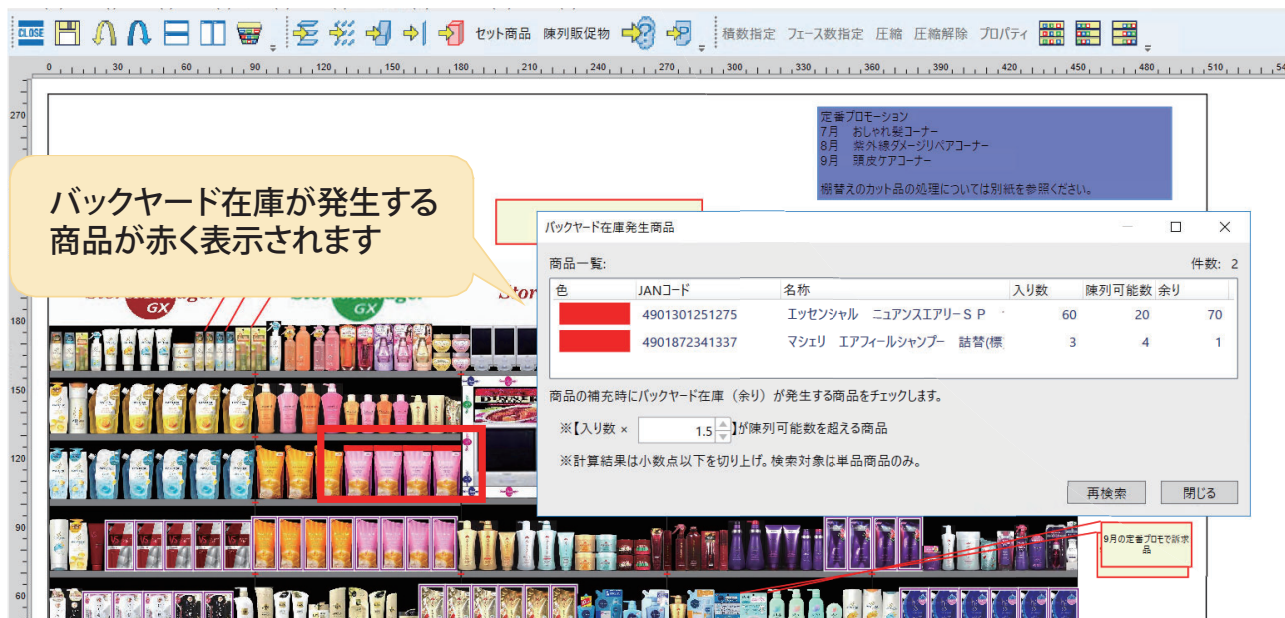
作業スペースの商品を一覧画面に表示できるようになりました。商品情報を確認しながら陳列することができます。



バックヤード在庫発生商品検索機能

[商品検索機能]

バックヤード在庫が発生する商品を検索できるようになりました。検索条件は入り数と陳列可能数から算出されます。



画像のトリミング機能の改善

[マスタ管理機能]

画像のトリミング時、マウスカーソルの位置に補助線が表示されるようになりました。範囲選択がスムーズに行えるようになりました。



複数階層の分類コードの貼り付け入力

[マスタ管理機能]

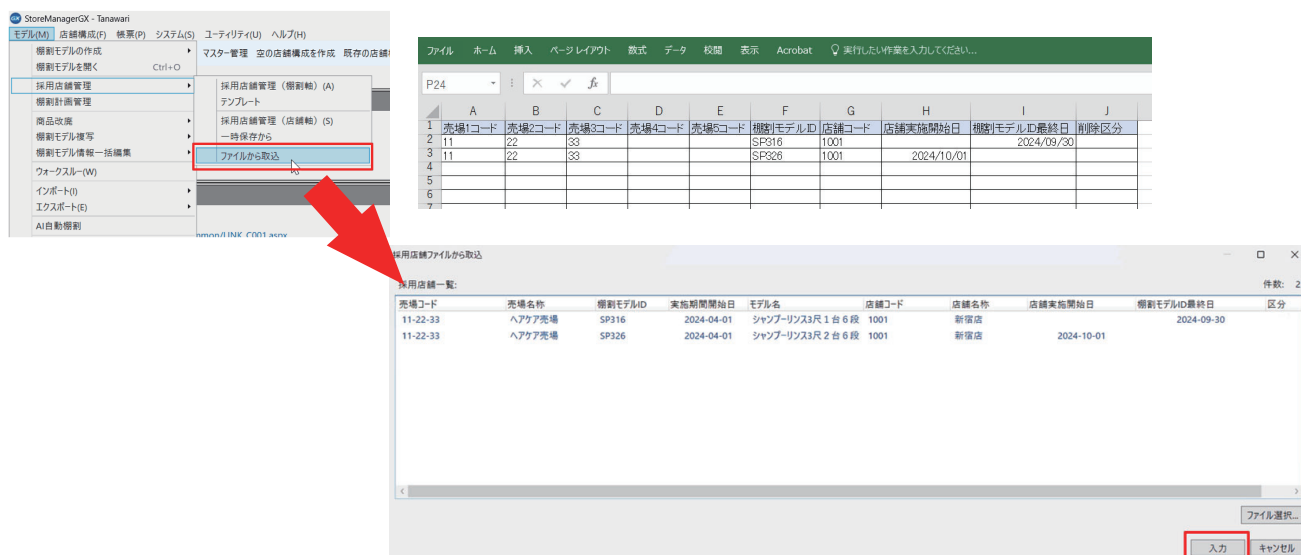
商品情報のメンテナンス画面で、複数階層の分類コードを一括で貼り付け入力できるようになりました。



改装店のパターン割り当て一括登録

[採用店舗管理機能]

新店や改装店の採用棚割を設定する際に、Excelファイルから複数の採用店舗管理情報を一括で取り込むことができるようになりました。



StoreManagerGX Ver.12

取扱商品一覧の区分表示の改善

[帳票機能]

取扱商品一覧の区分に、従来の「新規・終了」に加えて「拡大・縮小・拡縮・継続」が出力できるようになりました。商品の採用状況が確認しやすくなります。

	A	B	C	D	E	F	G	H	I	J	K
2	凡例…○:取扱有り、(空欄):取扱無し、◎:追加、×:カット										
3	棚割モデルID						SP356	SP346	SP336	SP326	SP316
4	モデル名						3尺5台6段	3尺4台6段	3尺3台6段	3尺2台6段	3尺1台6段
5							2	6	14	6	5
6	区分	JAN									
7	総合計							13	10	8	4
8	新規	49**						◎	◎		
9	終了	49**						×	×		
10	継続	49**						○	○	○	○
11	拡大	49*****005	○◎シャンパー		33	5	1	○	○	◎	◎
12	縮小	49*****006	○×シャンパー		22	4	3	○	○	×	
13	拡縮	49*****007	◎×シャンパー		22	3	1	◎	○	×	

採用棚割が・・・

- ・新規＝新たに増えた
- ・終了＝無くなった
- ・継続＝変わらない
- ・拡大＝増えた
- ・縮小＝減った
- ・拡縮＝増減した

棚割採用店舗一覧の出力機能

[帳票機能]

取扱商品一覧で、棚割モデルを採用している店舗の一覧を出力できるようになりました。

取扱商品一覧

出力する帳票
 全商品一覧 追加商品一覧 カット商品一覧 フェース変更商品一覧
 棚割採用店舗一覧

棚割モデル一覧: 件数: 4

棚割モデル略称	比較元棚割モデル略称
SP316_シャンパーリス3尺1台6段	
SP326_シャンパーリス3尺2台6段	
SP336_シャンパーリス3尺3台6段	
SP346_シャンパーリス3尺4台6段	

棚割モデルの集計単位
 チェーン 店舗 棚割モデル
 比較元棚割モデル群を指定する

売上情報設定
 実施日: 2024-10-03
 出力形式: 印刷 ファイル Excel(*.xlsx)

テンプレート保存... 詳細設定... プレビュー 出力 閉じる

チェーンコード	チェーン名称	店舗コード	店舗名称	売場コード	売場名称	棚割モデルID	実施期間開始日	モデル名
11111111	日本総合スーパー	0002	新宿店	0001	ヘアケア売場	SP316	2024-10-23	3尺1台6段
11111111	日本総合スーパー	0003	立川店	0001	ヘアケア売場	SP326	2024-10-23	3尺2台6段
11111111	日本総合スーパー	0004	荻窪店	0001	ヘアケア売場	SP316	2024-10-23	3尺1台6段
11111111	日本総合スーパー	0005	仙台店	0001	ヘアケア売場	SP336	2024-10-23	3尺3台6段
11111111	日本総合スーパー	1001	東京店	0001	ヘアケア売場	SP346	2024-10-23	3尺4台6段
11111111	日本総合スーパー	1002	有楽町店	0001	ヘアケア売場	SP356	2024-10-23	3尺5台6段
11111111	日本総合スーパー	1003	新橋店	0001	ヘアケア売場	SP346	2024-10-23	3尺4台6段


最大パターンの自動作成機能オプション

[AI自動棚割]

最大パターンの棚割を前期の棚割モデルから自動で作成できるようになりました。

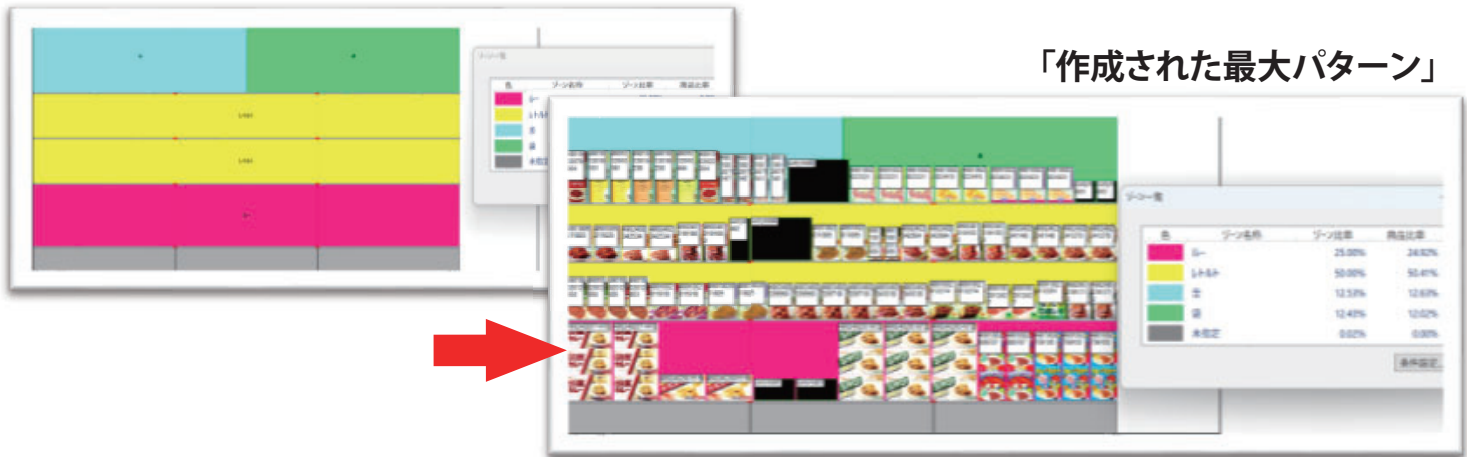
1. 前期棚割に陳列物が配置されている場合

指定のPOSにおいて、評価値が低い(もしくは無い)商品がカットされ、評価値が高い商品が陳列されます。



2. 前期棚割に陳列物が配置されていない場合

指定のPOSにおいて、実績がある商品を陳列します。配置位置はゾーンと商品属性によって決定されます。



※自動作成の際、以下のインプットが必要です。

- ①新製品の予測ファイル(縮小パターン作成同様)
- ②AIグループ定義ファイル(縮小パターン作成同様)
- ③属性とゾーンの紐づけ定義ファイル(最大パターン作成独自)

お問い合わせ先〈開発／販売元〉



日本総合システム株式会社

〒112-0004 東京都文京区後楽1-7-27 後楽鹿島ビル2F

TEL.03-5805-3640(直通) FAX.03-5805-3683

E-mail:storemanagergx@nssys.co.jp URL:https://www.tanawari.jp/