

2019年5月リリース

StoreManagerGX Ver.7



ストマネLink!・Tanawariぽすと
新機能紹介

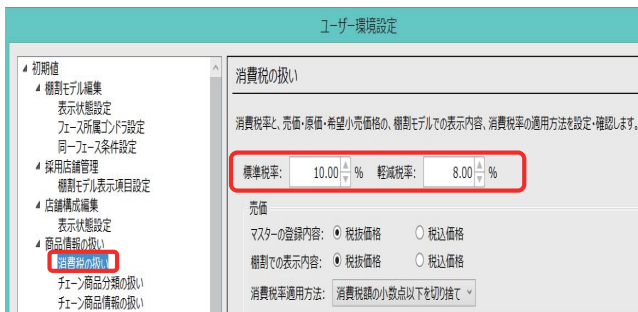
StoreManagerGX Ver.7



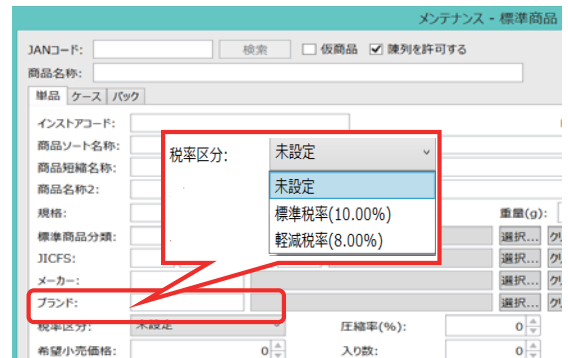
軽減税率対応

◆ 2019年10月から導入される軽減税率制度に対応します。

商品情報に「税率区分」を追加し、税率を利用する各種機能で利用できます。



ユーザー環境設定の「消費税の扱い」で設定します。



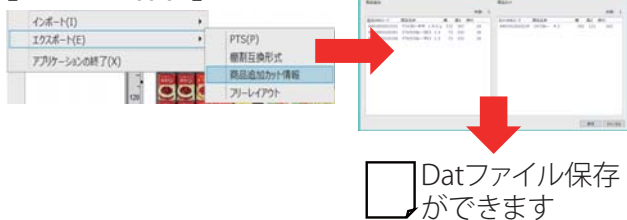
設定した各税率が、商品メンテナンス画面に反映し指定することができます。

※ CSVデータから一括登録できます。

棚割編集

◆ 棚割編集集中に、商品の追加カット情報をファイル保存・適用できる機能を追加しました。

【ファイル保存】



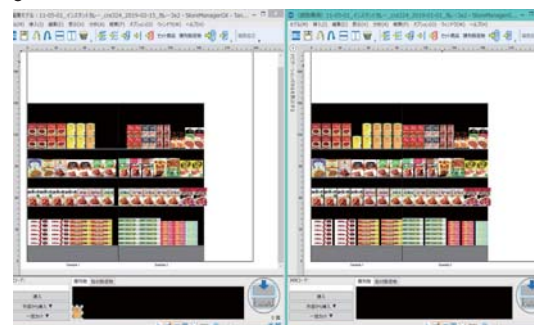
【ファイル適用】



◆ 同時に複数の棚割モデルを編集できるようになりました。

複数の棚割を同時に編集する場合、最初に開いた棚割モデルが「メイン棚割モデル」、それ以外の棚割モデルは「サブ棚割モデル」として扱います。

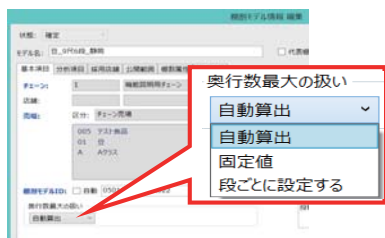
※ 「サブ棚割モデル」の編集操作には制約があります。



StoreManagerGX Ver.7

棚割管理

◆ 棚割モデル情報に「奥行最大の扱い」を追加しました。



棚割情報を外部システムと連携する際に、陳列商品の最低陳列数量が必要な場合、設定した数量が最低陳列数量となります。

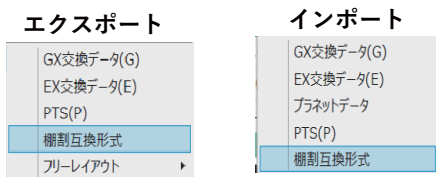
- 【自動算出】 奥行数を商品の奥行と什器の奥行で自動算出する
- 【固定値】 奥行き数を一律固定とする
- 【段ごとに設定する】 段ごとに設定する段単位に扱いを分ける (自動算出 or 固定値)

◆ 棚割モデル情報に任意の数値、テキスト項目、日付情報を付加することができます。



StoreManagerGXには無い独自の項目で基幹システムなどと連携したい場合、カスタマイズすること無く連携することができます。※各項目名は、各社独自の項目名にすることが可能です。

◆ 棚割データ入出力形式に「棚割互換形式」を追加しました。



StoreManager以外の棚割システムで「棚割互換形式」に対応していると、棚の連結や重なり/圧縮などの再現性が飛躍的に高くなります。「Tanawariぽすと」のアップロード/ダウンロードも可能です。

◆ バイヤーが、担当売場及び棚割を一覧表で管理確認することができます。※GX-Rのみ

取引先からTanawariぽすとで投函された提案棚割などの状態(作成中か確定)、開始日、採用店舗数や、世代別の棚割の状態を棚割の検索をすることなく、マトリクス表で管理確認ができるようになりました。

売場計画管理

棚割計画管理

◆ 採用店舗管理(棚割軸)をみやすくしました。※GX-Rのみ

ある店舗に採用されている棚割が重複している場合は、セルが黄色でかつ「○」の印が表示されます。

棚割が全く採用されていない店舗はセルが黄色で表示されます。

その他

- ◆ システム管理者のみ利用可能の機能を、ユーザー権限の付与で利用できるようになりました。
- ◆ 棚割モデル情報の画面がスクロールすること無く表示するように変更しました。
- ◆ PTS+プラネット出力機能に、圧縮出力、テキストのみ出力を追加しました。
- ◆ 帳票の出力設定に「折り返して全体を表示する(数値・コードは除く)」を追加しました。
- ◆ 発注台帳を帳票に追加しました。
- ◆ 棚割編集集中に、チェーン商品をメンテナンスできるようになりました。
- ◆ FDB形式ファイルを入力可能にしました。

ストマネLink!



- ◆ ストマネLink!で店舗から棚割モデルに対しての Gondola 番号を登録できます。(Gondola 番号登録オプション)

Gondola Number	1st Shelf	2nd Shelf	3rd Shelf

Gondola Number Registration

- ◆ 店舗からの棚替報告で「逆陳列情報」を登録できます。

Reverse Shelf Information

登録した逆陳列情報は、「店舗構成情報出力インターフェース」で外部システムへ連携が可能です。

Reverse Shelf Information

※ ストマネLink!「Gondola 番号登録」オプションが必要です。

※ 登録した情報を、StoreManagerGXで閲覧する機能はありません。ストマネLink!のみ登録内容を確認できます。

◆ Tanawariぽすとからダウンロードできる棚割ファイルに「GX交換データ」、「棚割互換形式 (Ver.7の追加機能)」を追加しました。

※「棚割採用店情報 (PTS)」ファイル (CSV形式) は引き続きダウンロードできます。

確定棚割のダウンロード 小売本部が確定した棚割をダウンロードできます。



GX交換データ



PTSファイル



棚割互換形式

◆ メーカー・卸売業の担当者がTanawariぽすとで新規棚割モデルIDを登録できます。

投資する提案棚割		小売業様の管理する棚割				
棚割モデルID	開始日	商品投資率	棚割モデルID	仕様本数	採用店舗数	開始日
モデル名			モデル名			
			crs314	1	3	2019-01-24
			カレ-3x1			
			crs324	2	4	2019-01-01
			カレ-3x2			
			newId.1	1	0	
			新規棚割モデルID			
			newId.2	4	0	
			新規棚割モデルID			

◆ メーカー・卸売業の担当者がTanawariぽすとで棚割採用店舗変更申請ができます。

Tanawariぽすとの棚割採用店設定は、棚割軸・店舗軸で設定が可能です。

【店舗軸】1店舗、複数売場で棚割の追加/解除が可能 (開店・改装業務での利用を想定)

【棚割軸】1売場、複数棚割で店舗の追加/解除が可能 (棚替業務での利用を想定)

お問い合わせ先 <開発/販売元>



日本総合システム株式会社

〒112-0004 東京都文京区後楽1-7-27 後楽鹿島ビル2F

TEL.03-5805-3640(直通) FAX.03-5805-3683

E-mail:storemanagergx@nssys.co.jp URL:http://www.tanawari.jp/